

# CATÁLOGO

## Envelopes



Juntos, construímos valor!



## ENVELOPES: A ABA ENCONTRA-SE NO LADO MAIS COMPRIDO



### ENVELOPE CARTÃO VISITA 70 x 105 mm

CÓD.	MEDIDAS	TIPO ABA	ABRE FÁCIL	FECHO	JANELA	GRAMAGEM	TIPO PAPEL	COR	UND./CAIXA
<b>31913</b>	70 x 105 mm	BICO	NÃO	ENGOMADO	NÃO	80 g/m <sup>2</sup>	OFFSET	BRANCO	100

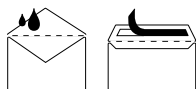


### ENVELOPE MÍNIMO NORMALIZADO

CÓD.	MARCA	MEDIDAS	TIPO ABA	ABRE FÁCIL	FECHO	JANELA	GRAMAGEM	TIPO PAPEL	COR	UND./CAIXA
<b>28155</b>	-	90 x 140 mm	BICO	NÃO	ENGOMADO	NÃO	120 g/m <sup>2</sup>	REGISTO	BRANCO	100
<b>31914</b>	liderpapel	95 x 145 mm	BICO	NÃO	ENGOMADO	NÃO	70 g/m <sup>2</sup>	OFFSET	BRANCO	500

### ENVELOPE MÍNIMO NORMALIZADO 114 x 162 mm

CÓD.	MEDIDAS	TIPO ABA	ABRE FÁCIL	FECHO	JANELA	GRAMAGEM	TIPO PAPEL	COR	UND./CAIXA
<b>33303</b>	114 x 162 mm	BICO	NÃO	ENGOMADO	NÃO	70 g/m <sup>2</sup>	OFFSET	BRANCO	500
<b>33305</b>	114 x 162 mm	BICO	NÃO	ENGOMADO	NÃO	70 g/m <sup>2</sup>	OFFSET	CREME	500
<b>33301</b>	114 x 162 mm	RETA	NÃO	TIRA SILICONE	NÃO	90 g/m <sup>2</sup>	OFFSET	BRANCO	500



31921



31922



### ENVELOPE COMERCIAL NORMALIZADO 120 x 176 mm

CÓD.	MEDIDAS	TIPO ABA	ABRE FÁCIL	FECHO	JANELA	GRAMAGEM	TIPO PAPEL	COR	UND./CAIXA
<b>58639</b>	120 x 176 mm	RETA	SIM	TIRA SILICONE	NÃO	90 g/m <sup>2</sup>	OFFSET	BRANCO	*25
<b>31920</b>	120 x 176 mm	BICO	NÃO	ENGOMADO	NÃO	70 g/m <sup>2</sup>	OFFSET	BRANCO	500
<b>31921</b>	120 x 176 mm	BICO	NÃO	ENGOMADO	NÃO	70 g/m <sup>2</sup>	VERGÊ	CREME	500
<b>31922</b>	120 x 176 mm	RETA	SIM	TIRA SILICONE	NÃO	90 g/m <sup>2</sup>	OFFSET	BRANCO	500

\*Apresentado em embalagem de 25 envelopes.



### ENVELOPE AMERICANO

CÓD.	MEDIDAS	TIPO ABA	ABRE FÁCIL	FECHO	JANELA	GRAMAGEM	TIPO PAPEL	COR	UND./CAIXA
<b>06193</b>	115 x 225 mm	TRAPEZOIDAL	NÃO	ENGOMADO	NÃO	80 g/m <sup>2</sup>	OFFSET	BRANCO	500
<b>06194</b>	115 x 225 mm	TRAPEZOIDAL	NÃO	ENGOMADO	DTA.	80 g/m <sup>2</sup>	OFFSET	BRANCO	500
<b>06196</b>	115 x 225 mm	RETA	NÃO	TIRA SILICONE	NÃO	90 g/m <sup>2</sup>	RECICLADO	BRANCO	500
<b>06197</b>	115 x 225 mm	RETA	NÃO	TIRA SILICONE	DTA.	90 g/m <sup>2</sup>	RECICLADO	BRANCO	500



06193




58641



31919

### ENVELOPE AMERICANO



CÓD.	MEDIDAS	TIPO ABA	ABRE FÁCIL	FECHO	JANELA	GRAMAGEM	TIPO PAPEL	COR	UND./CAIXA
<b>58640</b>	115 x 225 mm	RETA	SIM	TIRA SILICONE	NÃO	90 g/m <sup>2</sup>	OFFSET	BRANCO	*25
<b>58641</b>	115 x 225 mm	RETA	SIM	TIRA SILICONE	DTA.	90 g/m <sup>2</sup>	OFFSET	BRANCO	*25
<b>58637</b>	110 x 220 mm	RETA	SIM	TIRA SILICONE	NÃO	90 g/m <sup>2</sup>	OFFSET	BRANCO	*25
<b>31915</b>	110 x 220 mm	RETA	SIM	TIRA SILICONE	NÃO	90 g/m <sup>2</sup>	OFFSET	BRANCO	500
<b>31916</b>	110 x 220 mm	RETA	SIM	TIRA SILICONE	DTA.	90 g/m <sup>2</sup>	OFFSET	BRANCO	500
<b>31928</b>	110 x 220 mm	RETA	NÃO	TIRA SILICONE	NÃO	120 g/m <sup>2</sup>	VERGÊ	AMARELADO	250
<b>31918</b>	115 x 225 mm	RETA	SIM	TIRA SILICONE	NÃO	90 g/m <sup>2</sup>	OFFSET	BRANCO	500
<b>31917</b>	115 x 225 mm	RETA	SIM	TIRA SILICONE	DTA.	90 g/m <sup>2</sup>	OFFSET	BRANCO	500
<b>31919</b>	115 x 225 mm	RETA	SIM	TIRA SILICONE	ESQ.	90 g/m <sup>2</sup>	OFFSET	BRANCO	500

\*Apresentado em embalagem de 25 envelopes.



## ENVELOPES: A ABA ENCONTRA-SE NO LADO MAIS COMPRIDO



### ENVELOPE OFICIO PROLONGADO 145 x 200 mm

CÓD.	MEDIDAS	TIPO ABA	ABRE FÁCIL	FECHO	JANELA	GRAMAGEM	TIPO PAPEL	COR	UND./CAIXA
<b>31923</b>	145 x 200 mm	BICO	NÃO	ENGOMADO	NÃO	90 g/m <sup>2</sup>	OFFSET	BRANCO	250

31930

58634

31927

31925

58635



### ENVELOPE C5 162 x 229 mm

CÓD.	MEDIDAS	TIPO ABA	ABRE FÁCIL	FECHO	JANELA	GRAMAGEM	TIPO PAPEL	COR	UND./CAIXA
<b>58635</b>	162 x 229 mm	RETA	NÃO	TIRA SILICONE	NÃO	90 g/m <sup>2</sup>	OFFSET	BRANCO	*25
<b>31924</b>	162 x 229 mm	RETA	NÃO	TIRA SILICONE	NÃO	90 g/m <sup>2</sup>	OFFSET	BRANCO	500



### ENVELOPE QUARTO 176 x 231 mm

CÓD.	MEDIDAS	TIPO ABA	ABRE FÁCIL	FECHO	JANELA	GRAMAGEM	TIPO PAPEL	COR	UND./CAIXA
<b>31925</b>	176 x 231 mm	RETA	NÃO	TIRA SILICONE	NÃO	90 g/m <sup>2</sup>	OFFSET	BRANCO	500



### ENVELOPE QUARTO PROLONGADO 190 x 250 mm

CÓD.	MEDIDAS	TIPO ABA	ABRE FÁCIL	FECHO	JANELA	GRAMAGEM	TIPO PAPEL	COR	UND./CAIXA
<b>31927</b>	190 x 250 mm	RETA	NÃO	TIRA SILICONE	NÃO	90 g/m <sup>2</sup>	OFFSET	BRANCO	250



### ENVELOPE C4

CÓD.	MEDIDAS	TIPO ABA	ABRE FÁCIL	FECHO	JANELA	GRAMAGEM	TIPO PAPEL	COR	UND./CAIXA
<b>58634</b>	229 x 324 mm	RETA	NÃO	TIRA SILICONE	NÃO	90 g/m <sup>2</sup>	OFFSET	BRANCO	*25
<b>31929</b>	229 x 324 mm	RETA	NÃO	TIRA SILICONE	NÃO	100 g/m <sup>2</sup>	OFFSET	BRANCO	250




### ENVELOPE FOLIO PROLONGADO

CÓD.	MEDIDAS	TIPO ABA	ABRE FÁCIL	FECHO	JANELA	GRAMAGEM	TIPO PAPEL	COR	UND./CAIXA
<b>31930</b>	250 x 353 mm	RETA	NÃO	ENGOMADO	NÃO	90 g/m <sup>2</sup>	OFFSET	BRANCO	250
<b>31931</b>	260 x 360 mm	RETA	NÃO	ENGOMADO	NÃO	100 g/m <sup>2</sup>	OFFSET	BRANCO	250


\*Apresentado em embalagem de 25 envelopes.

## ENVELOPES BOLSA: A ABA ENCONTRA-SE NO LADO MAIS ESTREITO



### ENVELOPE BOLSA C5 162 x 229 mm

CÓD.	MEDIDAS	TIPO ABA	ABRE FÁCIL	FECHO	JANELA	GRAMAGEM	TIPO PAPEL	COR	UND./CAIXA
<b>33309</b>	162 x 229 mm	RETA	NÃO	TIRA SILICONE	NÃO	90 g/m <sup>2</sup>	OFFSET	BRANCO	500
<b>31937</b>	162 x 229 mm	RETA	NÃO	TIRA SILICONE	NÃO	80 g/m <sup>2</sup>	KRAFT	CASTANHO	500



### ENVELOPE BOLSA B5 176 x 250 mm

CÓD.	MEDIDAS	TIPO ABA	ABRE FÁCIL	FECHO	JANELA	GRAMAGEM	TIPO PAPEL	COR	UND./CAIXA
<b>33308</b>	176 x 250 mm	RETA	NÃO	TIRA SILICONE	NÃO	100 g/m <sup>2</sup>	OFFSET	BRANCO	500
<b>33307</b>	176 x 250 mm	RETA	NÃO	TIRA SILICONE	NÃO	80 g/m <sup>2</sup>	KRAFT	CASTANHO	500



Unidade mínima de venda.



Unidade de venda especial. Sem especificação = venda unitária sem condição.

## ENVELOPES BOLSA: A ABA ENCONTRA-SE NO LADO MAIS ESTREITO



### ENVELOPE BOLSA QUARTO PROLONGADO 184 x 261 mm



CÓD.	MARCA	MEDIDAS	TIPO ABA	ABRE FÁCIL	FECHO	JANELA	GRAMAGEM	TIPO PAPEL	COR	UND./CAIXA
<b>31938</b>	liderpapel	184 x 261 mm	RETA	NÃO	TIRA SILICONE	NÃO	80 g/m <sup>2</sup>	KRAFT	CASTANHO	250
<b>58760</b>	-	184 x 261 mm	RETA	NÃO	TIRA SILICONE	NÃO	100 g/m <sup>2</sup>	CELULOSE	BRANCO	250

### ENVELOPE BOLSA DIN A4 C4 229 x 324 mm



CÓD.	MARCA	MEDIDAS	TIPO ABA	ABRE FÁCIL	FECHO	JANELA	GRAMAGEM	TIPO PAPEL	COR	UND./CAIXA
<b>58644</b>	liderpapel	229 x 324 mm	RETA	NÃO	TIRA SILICONE	NÃO	90 g/m <sup>2</sup>	CELULOSE	BRANCO	*25
<b>31940</b>	liderpapel	229 x 324 mm	RETA	NÃO	TIRA SILICONE	NÃO	100 g/m <sup>2</sup>	CELULOSE	BRANCO	250
<b>31939</b>	liderpapel	229 x 324 mm	RETA	NÃO	TIRA SILICONE	NÃO	90 g/m <sup>2</sup>	KRAFT	CASTANHO	250
<b>151020</b>	-	229 x 324 mm	RETA	NÃO	TIRA SILICONE DE SEGURANÇA	NÃO	120 g/m <sup>2</sup>	KRAFT ARMADO	CASTANHO	100
<b>06206</b>	liderpapel	229 x 324 x 30 mm	RETA	NÃO	TIRA SILICONE	NÃO	120 g/m <sup>2</sup>	KRAFT	CASTANHO	**50

\*Apresentado em embalagem de 25 envelopes. \*\* Bolsa fole.

### ENVELOPE BOLSA FOLIO PROLONGADO 250 x 353 mm



CÓD.	MEDIDAS	TIPO ABA	ABRE FÁCIL	FECHO	JANELA	GRAMAGEM	TIPO PAPEL	COR	UND./CAIXA
<b>58642</b>	250 x 353 mm	RETA	NÃO	TIRA SILICONE	NÃO	90 g/m <sup>2</sup>	CELULOSE	BRANCO	*25
<b>31942</b>	250 x 353 mm	RETA	NÃO	TIRA SILICONE	NÃO	100 g/m <sup>2</sup>	CELULOSE	BRANCO	250
<b>31943</b>	250 x 353 mm	RETA	NÃO	TIRA SILICONE	NÃO	90 g/m <sup>2</sup>	KRAFT	CASTANHO	250
<b>06207</b>	250 x 353 x 30 mm	RETA	NÃO	TIRA SILICONE	NÃO	120 g/m <sup>2</sup>	KRAFT	CASTANHO	**50

\*Apresentado em embalagem de 25 envelopes. \*\* Bolsa fole.

### ENVELOPE BOLSA SALÁRIOS



CÓD.	MEDIDAS	TIPO ABA	ABRE FÁCIL	FECHO	JANELA	GRAMAGEM	TIPO PAPEL	COR	UND./CAIXA
<b>31933</b>	100 x 145 mm	RETA	NÃO	TIRA SILICONE	NÃO	70 g/m <sup>2</sup>	KRAFT	CASTANHO	1000
<b>31932</b>	100 x 145 mm	RETA	NÃO	TIRA SILICONE	NÃO	70 g/m <sup>2</sup>	CELULOSE	CANA	1000
<b>31934</b>	120 x 170 mm	RETA	NÃO	TIRA SILICONE	NÃO	70 g/m <sup>2</sup>	KRAFT	CASTANHO	1000
<b>31936</b>	131 x 186 mm	RETA	NÃO	TIRA SILICONE	NÃO	80 g/m <sup>2</sup>	KRAFT	CASTANHO	500

### ENVELOPE BOLSA FOLIO ESPECIAL 260 x 360 mm



CÓD.	MEDIDAS	TIPO ABA	ABRE FÁCIL	FECHO	JANELA	GRAMAGEM	TIPO PAPEL	COR	UND./CAIXA
<b>06204</b>	260 x 360 mm	RETA	NÃO	TIRA SILICONE	NÃO	100 g/m <sup>2</sup>	OFFSET	BRANCO	250
<b>31944</b>	260 x 360 mm	RETA	NÃO	TIRA SILICONE	NÃO	90 g/m <sup>2</sup>	KRAFT	CASTANHO	250
<b>06293</b>	260 x 360 mm	RETA	NÃO	TIRA SILICONE	NÃO	120 g/m <sup>2</sup>	KRAFT ARMADO	CASTANHO	100

### ENVELOPE BOLSA FOLIO ESPECIAL 280 x 365 mm (FOLE)



CÓD.	MEDIDAS	TIPO ABA	ABRE FÁCIL	FECHO	JANELA	GRAMAGEM	TIPO PAPEL	COR	UND./CAIXA
<b>06291</b>	280 x 365 x 30 mm	RETA	NÃO	TIRA SILICONE	NÃO	120 g/m <sup>2</sup>	KRAFT	CASTANHO	50
<b>06292</b>	280 x 365 x 50 mm	RETA	NÃO	TIRA SILICONE	NÃO	155 g/m <sup>2</sup>	KRAFT ARMADO	CASTANHO	50

### ENVELOPE BOLSA RADIOGRAFIA



CÓD.	MEDIDAS	TIPO ABA	ABRE FÁCIL	FECHO	JANELA	GRAMAGEM	TIPO PAPEL	COR	UND./CAIXA
<b>31945</b>	310 x 410 mm	RETA	NÃO	TIRA SILICONE	NÃO	90 g/m <sup>2</sup>	KRAFT	CASTANHO	250
<b>28172</b>	370 x 450 mm	RETA	NÃO	TIRA SILICONE	NÃO	90 g/m <sup>2</sup>	KRAFT	CASTANHO	100
<b>06205</b>	310 x 410 mm	RETA	NÃO	TIRA SILICONE	NÃO	100 g/m <sup>2</sup>	OFFSET	BRANCO	250

Q-CONNECT®

### ENVELOPE ALMOFADADO



CÓD.	Nº	MEDIDAS	TIPO ABA	ABRE FÁCIL	FECHO	JANELA	GRAMAGEM	TIPO PAPEL	COR		
26010	11	110 x 165 mm	RETA	NÃO	AUTOADESIVO	NÃO	82 g/m <sup>2</sup>	KRAFT	CASTANHO	-	10
72787	11	110 x 165 mm	RETA	NÃO	AUTOADESIVO	NÃO	82 g/m <sup>2</sup>	KRAFT	CASTANHO	1**	-
26011	12	120 x 215 mm	RETA	NÃO	AUTOADESIVO	NÃO	82 g/m <sup>2</sup>	KRAFT	CASTANHO	-	10
72788	12	120 x 215 mm	RETA	NÃO	AUTOADESIVO	NÃO	82 g/m <sup>2</sup>	KRAFT	CASTANHO	1**	-
26012	13	150 x 210 mm	RETA	NÃO	AUTOADESIVO	NÃO	82 g/m <sup>2</sup>	KRAFT	CASTANHO	-	10
72789	13	150 x 210 mm	RETA	NÃO	AUTOADESIVO	NÃO	82 g/m <sup>2</sup>	KRAFT	CASTANHO	1**	-
26013	14	180 x 260 mm	RETA	NÃO	AUTOADESIVO	NÃO	82 g/m <sup>2</sup>	KRAFT	CASTANHO	10	-
72790	14	180 x 260 mm	RETA	NÃO	AUTOADESIVO	NÃO	82 g/m <sup>2</sup>	KRAFT	CASTANHO	1**	-
26014	15	220 x 260 mm	RETA	NÃO	AUTOADESIVO	NÃO	82 g/m <sup>2</sup>	KRAFT	CASTANHO	10	-
72791	15	220 x 260 mm	RETA	NÃO	AUTOADESIVO	NÃO	82 g/m <sup>2</sup>	KRAFT	CASTANHO	1**	-
26015	16	220 x 330 mm	RETA	NÃO	AUTOADESIVO	NÃO	82 g/m <sup>2</sup>	KRAFT	CASTANHO	-	10
72792	16	220 x 330 mm	RETA	NÃO	AUTOADESIVO	NÃO	82 g/m <sup>2</sup>	KRAFT	CASTANHO	1***	-
26016	17	240 x 330 mm	RETA	NÃO	AUTOADESIVO	NÃO	82 g/m <sup>2</sup>	KRAFT	CASTANHO	-	10
72793	17	240 x 330 mm	RETA	NÃO	AUTOADESIVO	NÃO	82 g/m <sup>2</sup>	KRAFT	CASTANHO	1***	-
26017	18	270 x 360 mm	RETA	NÃO	AUTOADESIVO	NÃO	82 g/m <sup>2</sup>	KRAFT	CASTANHO	-	10
72794	18	270 x 360 mm	RETA	NÃO	AUTOADESIVO	NÃO	82 g/m <sup>2</sup>	KRAFT	CASTANHO	1***	-
26018	19	300 x 440 mm	RETA	NÃO	AUTOADESIVO	NÃO	82 g/m <sup>2</sup>	KRAFT	CASTANHO	10	-
72795	19	300 x 440 mm	RETA	NÃO	AUTOADESIVO	NÃO	82 g/m <sup>2</sup>	KRAFT	CASTANHO	1***	-
26019	20	350 x 470 mm	RETA	NÃO	AUTOADESIVO	NÃO	82 g/m <sup>2</sup>	KRAFT	CASTANHO	1	-
72796	20	350 x 470 mm	RETA	NÃO	AUTOADESIVO	NÃO	82 g/m <sup>2</sup>	KRAFT	CASTANHO	1***	-
27688	21	175 x 165 mm*	RETA	NÃO	AUTOADESIVO	NÃO	82 g/m <sup>2</sup>	KRAFT	CASTANHO	-	10
72797	21	175 x 165 mm*	RETA	NÃO	AUTOADESIVO	NÃO	82 g/m <sup>2</sup>	KRAFT	CASTANHO	1**	-

\*Para CD e DVD.

\*\* Caixa de 100 envelopes.

\*\*\* Caixa de 50 envelopes.

## ENVELOPES DE CORES



liderpapel

### ENVELOPE COR C7 81 x 114 mm

CÓD.	MEDIDAS	TIPO ABA	ABREFÁCIL	FECHO	JANELA	GRAMAGEM	TIPO PAPEL	COR	UND./PACK
64686	81 x 114 mm	BICO	NÃO	ENGOMADO	NÃO	80 g/m <sup>2</sup>	OFFSET	AZUL	12
64675	81 x 114 mm	BICO	NÃO	ENGOMADO	NÃO	80 g/m <sup>2</sup>	OFFSET	AZUL CELESTE	12
64682	81 x 114 mm	BICO	NÃO	ENGOMADO	NÃO	80 g/m <sup>2</sup>	OFFSET	AZUL ESCURO	12
64673	81 x 114 mm	BICO	NÃO	ENGOMADO	NÃO	80 g/m <sup>2</sup>	OFFSET	BRANCO	12
64674	81 x 114 mm	BICO	NÃO	ENGOMADO	NÃO	80 g/m <sup>2</sup>	OFFSET	CREME	12
64684	81 x 114 mm	BICO	NÃO	ENGOMADO	NÃO	80 g/m <sup>2</sup>	OFFSET	CINZA	12
64680	81 x 114 mm	BICO	NÃO	ENGOMADO	NÃO	80 g/m <sup>2</sup>	OFFSET	LILÁS	12
64685	81 x 114 mm	BICO	NÃO	ENGOMADO	NÃO	80 g/m <sup>2</sup>	OFFSET	LIMA	12
64683	81 x 114 mm	BICO	NÃO	ENGOMADO	NÃO	80 g/m <sup>2</sup>	OFFSET	CASTANHO	12
64676	81 x 114 mm	BICO	NÃO	ENGOMADO	NÃO	80 g/m <sup>2</sup>	OFFSET	LARANJA	12
64678	81 x 114 mm	BICO	NÃO	ENGOMADO	NÃO	80 g/m <sup>2</sup>	OFFSET	VERMELHO	12
64677	81 x 114 mm	BICO	NÃO	ENGOMADO	NÃO	80 g/m <sup>2</sup>	OFFSET	ROSA PÁLIDO	12
64679	81 x 114 mm	BICO	NÃO	ENGOMADO	NÃO	80 g/m <sup>2</sup>	OFFSET	VERDE	12
64681	81 x 114 mm	BICO	NÃO	ENGOMADO	NÃO	80 g/m <sup>2</sup>	OFFSET	VERDE BILHAR	12



liderpapel

### ENVELOPE COR AMERICANO 110 x 220 mm

CÓD.	MEDIDAS	TIPO ABA	ABRE FÁCIL	FECHO	JANELA	GRAMAGEM	TIPO PAPEL	COR	UND./PACK
54499	110 x 220 mm	RETA	NÃO	ENGOMADO	NÃO	80 g/m <sup>2</sup>	OFFSET	AZUL ESCURO	9
78007	110 x 220 mm	RETA	NÃO	ENGOMADO	NÃO	80 g/m <sup>2</sup>	OFFSET	AZUL PERGAMINHO	9
54490	110 x 220 mm	RETA	NÃO	ENGOMADO	NÃO	80 g/m <sup>2</sup>	OFFSET	BRANCO	9
54492	110 x 220 mm	RETA	NÃO	ENGOMADO	NÃO	80 g/m <sup>2</sup>	OFFSET	CELESTE	9
54491	110 x 220 mm	RETA	NÃO	ENGOMADO	NÃO	80 g/m <sup>2</sup>	OFFSET	CREME	9
54501	110 x 220 mm	RETA	NÃO	ENGOMADO	NÃO	80 g/m <sup>2</sup>	OFFSET	CINZA	9
54497	110 x 220 mm	RETA	NÃO	ENGOMADO	NÃO	80 g/m <sup>2</sup>	OFFSET	LILÁS	9
54500	110 x 220 mm	RETA	NÃO	ENGOMADO	NÃO	80 g/m <sup>2</sup>	OFFSET	CASTANHO	9
54495	110 x 220 mm	RETA	NÃO	ENGOMADO	NÃO	80 g/m <sup>2</sup>	OFFSET	VERMELHO	9
54494	110 x 220 mm	RETA	NÃO	ENGOMADO	NÃO	80 g/m <sup>2</sup>	OFFSET	ROSA PÁLIDO	9
54496	110 x 220 mm	RETA	NÃO	ENGOMADO	NÃO	80 g/m <sup>2</sup>	OFFSET	VERDE	9
54498	110 x 220 mm	RETA	NÃO	ENGOMADO	NÃO	80 g/m <sup>2</sup>	OFFSET	VERDE BILHAR	9



Unidade mínima de venda.



Unidade de venda especial. Sem especificação = venda unitária sem condição.

## ENVELOPES DE CORES



### liderpapel ENVELOPE COR C6 114 x 162 mm.

CÓD.	MEDIDAS	TIPO ABA	ABRE FÁCIL	FECHO	JANELA	GRAMAGEM	TIPO PAPEL	COR	UND./PACK
54487	114 x 162 mm	BICO	NÃO	ENGOMADO	NÃO	80 g/m <sup>2</sup>	OFFSET	AZUL ESCURO	15
78009	114 x 162 mm	BICO	NÃO	ENGOMADO	NÃO	80 g/m <sup>2</sup>	OFFSET	AZUL PERGAMINHO	15
54478	114 x 162 mm	BICO	NÃO	ENGOMADO	NÃO	80 g/m <sup>2</sup>	OFFSET	BRANCO	15
54480	114 x 162 mm	BICO	NÃO	ENGOMADO	NÃO	80 g/m <sup>2</sup>	OFFSET	CELESTE	15
54479	114 x 162 mm	BICO	NÃO	ENGOMADO	NÃO	80 g/m <sup>2</sup>	OFFSET	CREME	15
54489	114 x 162 mm	BICO	NÃO	ENGOMADO	NÃO	80 g/m <sup>2</sup>	OFFSET	CINZA	15
54485	114 x 162 mm	BICO	NÃO	ENGOMADO	NÃO	80 g/m <sup>2</sup>	OFFSET	LILÁS	15
54488	114 x 162 mm	BICO	NÃO	ENGOMADO	NÃO	80 g/m <sup>2</sup>	OFFSET	CASTANHO	15
54483	114 x 162 mm	BICO	NÃO	ENGOMADO	NÃO	80 g/m <sup>2</sup>	OFFSET	VERMELHO	15
54482	114 x 162 mm	BICO	NÃO	ENGOMADO	NÃO	80 g/m <sup>2</sup>	OFFSET	ROSA PÁLIDO	15
54484	114 x 162 mm	BICO	NÃO	ENGOMADO	NÃO	80 g/m <sup>2</sup>	OFFSET	VERDE	15
54486	114 x 162 mm	BICO	NÃO	ENGOMADO	NÃO	80 g/m <sup>2</sup>	OFFSET	VERDE BILHAR	15



### liderpapel ENVELOPE COR C5 157 x 225 mm.

CÓD.	MEDIDAS	TIPO ABA	ABRE FÁCIL	FECHO	JANELA	GRAMAGEM	TIPO PAPEL	COR	UND./PACK
54511	157 x 225 mm	BICO	NÃO	ENGOMADO	NÃO	80 g/m <sup>2</sup>	OFFSET	AZUL ESCURO	9
78011	157 x 225 mm	BICO	NÃO	ENGOMADO	NÃO	80 g/m <sup>2</sup>	OFFSET	AZUL PERGAMINHO	9
54502	157 x 225 mm	BICO	NÃO	ENGOMADO	NÃO	80 g/m <sup>2</sup>	OFFSET	BRANCO	9
54504	157 x 225 mm	BICO	NÃO	ENGOMADO	NÃO	80 g/m <sup>2</sup>	OFFSET	CELESTE	9
54503	157 x 225 mm	BICO	NÃO	ENGOMADO	NÃO	80 g/m <sup>2</sup>	OFFSET	CREME	9
54513	157 x 225 mm	BICO	NÃO	ENGOMADO	NÃO	80 g/m <sup>2</sup>	OFFSET	CINZA	9
54509	157 x 225 mm	BICO	NÃO	ENGOMADO	NÃO	80 g/m <sup>2</sup>	OFFSET	LILÁS	9
54512	157 x 225 mm	BICO	NÃO	ENGOMADO	NÃO	80 g/m <sup>2</sup>	OFFSET	CASTANHO	9
54507	157 x 225 mm	BICO	NÃO	ENGOMADO	NÃO	80 g/m <sup>2</sup>	OFFSET	VERMELHO	9
54506	157 x 225 mm	BICO	NÃO	ENGOMADO	NÃO	80 g/m <sup>2</sup>	OFFSET	ROSA PÁLIDO	9
54508	157 x 225 mm	BICO	NÃO	ENGOMADO	NÃO	80 g/m <sup>2</sup>	OFFSET	VERDE	9
54510	157 x 225 mm	BICO	NÃO	ENGOMADO	NÃO	80 g/m <sup>2</sup>	OFFSET	VERDE BILHAR	9



## ENVELOPES PERGAMINHO



110 x 220 mm

CÓD.	COR
73728	AMARELO
73731	AZUL
73727	BEGE
73726	CINZA
73730	ROSA
73729	VERDE

160 x 220 mm

CÓD.	COR
73722	AMARELO
73725	AZUL
73721	BEGE
73720	CINZA
73724	ROSA
73723	VERDE


### ENVELOPES FANTASIA MARMOREADOS

Envelopes com marmoreado suave a duas faces. Desenho único; o marmoreado é fabricado na própria pasta pelo que nenhum envelope é exatamente igual ao outro. Papel de 90 g/m<sup>2</sup>. **Pack de 25 envelopes.**






## PAPEL PERGAMINHO



CÓD.	GRAMAGEM	COR
73709	125 g/m <sup>2</sup>	PELE ELEFANTE COR OSSO
73710	125 g/m <sup>2</sup>	PELE ELEFANTE COR PERGAMINHO
73711	150 g/m <sup>2</sup>	PARCHMENT BRANCO
73708	150 g/m <sup>2</sup>	PARCHMENT OCRE
73707	150 g/m <sup>2</sup>	PARCHMENT TOPÁCIO
73712	200 g/m <sup>2</sup>	MARMOREADO CINZA
73713	200 g/m <sup>2</sup>	RÚSTICO BRANCO

### PAPEL PERGAMINHO. 25 FOLHAS

Papel pergaminho com impregnação a duas faces que simula perfeitamente um pergaminho. Ainda que o desenho pareça homogêneo, nenhuma folha é igual à outra. Papel de grande resistência. Ideal para múltiplas aplicações. Din A4. **Pack de 25 folhas.**



CÓD.	GRAMAGEM	COR
58924	160 g/m <sup>2</sup>	CREME
58925	150 g/m <sup>2</sup>	FUMO
58923	200 g/m <sup>2</sup>	MÁRMORE AMARELO
58922	200 g/m <sup>2</sup>	MÁRMORE BEGE

### PAPEL PERGAMINHO. 25 FOLHAS

Sortido de cartolinas especiais em formato Din A4, a imitar um pergaminho antigo. Diferentes cores e gramagens. Especialmente pensados para convites de casamento, felicitações, diplomas, etc. **Pack de 25 folhas.**



CÓD.  
78500



CÓD.  
78499



CÓD.  
78502



CÓD.  
78501



CÓD.	REF.	GRAMAGEM	MODELO	UDS./PACK
78499	PW01	100 g/m <sup>2</sup>	DIPLOMA	12
78500	PW02	100 g/m <sup>2</sup>	CERTIFICADO	12
78501	PW03	100 g/m <sup>2</sup>	ORLA	12
78502	PW04	170 g/m <sup>2</sup>	PAPIROS	8

A4

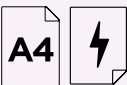


CÓD.	REF.	COR
64712	PW16	AREIA
64714	PW18	AZUL
64711	PW15	CREME
64713	PW17	CINZA
64715	PW19	OSSO



### PAPEL PERGAMINHO. 25 FOLHAS

Papel pergaminho com rebordo, fabricado em diferentes cores para poder selecionar o mais apropriado para cada ocasião: diplomas, cartas, menus... Imprimíveis a laser e tinteiro. Papel de 240 g/m<sup>2</sup>. Formato Din A4. **Pack de 25 folhas.**



PACK 25 UDS.

165 g/m<sup>2</sup>

CÓD.	REF.	COR
64702	PW06	AREIA
64704	PW08	AZUL
64701	PW05	CREME
64703	PW07	CINZA
64705	PW09	OSSO


PACK 10 UDS.

240 g/m<sup>2</sup>

CÓD.	REF.	COR
64707	PW11	AREIA
64709	PW13	AZUL
64706	PW10	CREME
64708	PW12	CINZA
64710	PW14	OSSO

### PAPEL PERGAMINHO COM REBORDO

Papel pergaminho com rebordo, fabricado em diferentes cores para poder selecionar o mais apropriado para cada ocasião: diplomas, cartas, menus... Imprimíveis a laser e tinteiro. Formato Din A4. **A embalagem.**



CÓD.	COR
73716	AZUL
73715	ROSA
73714	VERDE

### CARTOLINA MARMOREADA. 100 FOLHAS

Cartolina marmoreada suave a duas faces. Cobertura fácil em tipografia offset. Desenho único; o marmoreado está feito na própria pasta pelo que nenhuma cartolina é exatamente igual à outra. Ideal para realizar capas, cartões, cartas de menu, etiquetas, etc. Papel de 200 g/m<sup>2</sup>. **Pack de 100 folhas.**



Unidade mínima de venda.



Unidade de venda especial. Sem especificação = venda unitária sem condição.