

# CATÁLOGO

## Guilhotinas



Juntos, construímos valor!

**BOLSAS DE PLASTIFICAR**



CÓD.  
**58946**

**BOLSAS DE PLASTIFICAR**

Bolsas de plastificar. Qualidade na plastificação dos documentos. Ideais para plastificar notas informativas, menús, fotos e documentos utilizados habitualmente. Compatíveis com todas as plastificadoras do mercado. Acabamento com brilho. 80 microns. **Pack de 25 unidades.**



CÓD.	FORMATO	ACABAMENTO	UDS./CAIXA	MICRONS
<b>155164</b>	DIN A4	MATE	100	80
<b>155165</b>	DIN A3	BRILHO	100	80
<b>155166</b>	DIN A5	BRILHO	100	80
<b>155167</b>	DIN A3	BRILHO	100	125
<b>155170</b>	DIN A4	BRILHO	25	125
<b>155168</b>	DIN A5	BRILHO	100	125
<b>155169</b>	DIN A4	BRILHO	100	175

**BOLSAS DE PLASTIFICAR**

Bolsas de plastificar. Diferentes formatos e acabamentos. Compatíveis com qualquer plastificadora. **A caixa.**



CÓD.  
**64118**

**BOLSAS DE PLASTIFICAR**

Bolsa para plastificar documentos de grande tamanho. Acabamento com brilho. Formato: Din A2. Medidas 420 x 600 mm. 125 microns. **Pack de 100 unidades.**

**CISALHAS DE ROLDANAS**



CÓD.  
**32955**



**CISALHA PLÁSTICA DE ROLDANAS**

Máquina de cortar com base robusta e medidas gravadas em centímetros, polegadas e formatos habituais. Cabeça de segurança que protege a lâmina. Precisa e fácil de utilizar. Cor preta. Permite o corte em ambos sentidos. Capacidade de corte: 8 folhas. Comprimento do corte: 320 mm (Din A4). Medidas: 390 x 160 x 57 mm. **A cizalha.**



CABEÇA DE CORTE (Reposição)

CÓD. REF.  
**64586** KF17014

CÓD.	REF.	COMPRIMENTO DE CORTE	CAPACIDADE DE CORTE	MEDIDAS
<b>78825</b>	KF17011	320 mm	10 FOLHAS	440 x 190 x 70 mm
<b>78826</b>	KF17012	440 mm	8 FOLHAS	570 x 200 x 75 mm

**CISALHA METÁLICA DE ROLDANAS**

Máquina de corte com base de alumínio. Medidas gravadas na base com os tamanhos de papel standard. Perfeita para o uso doméstico ou para escritório profissional. Lâmina com capa de plástico para uma maior segurança. É ideal para cortes precisos e limpos de papel, cartão e fotografias. **A cizalha.**



**M+R**  
Möbius+Ruppert



CABEÇA DE CORTE  
(Reposição)

CÓD.  
**96314**



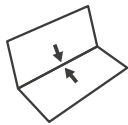
CÓD.	COMPRIMENTO DE CORTE
<b>25376</b>	260 mm*
<b>25377</b>	320 mm (DIN A4)
<b>58069</b>	460 mm (DIN A3)

\* Formato fotográfico

### CISALHA METÁLICA DE ROLDANAS

Máquina de corte com base robusta de alumínio, lâmina inferior e superior (roldanas) em aço temperado com cabeça de corte ergonómica. De fácil aplicação e muito precisa. Especialmente indicadas para profissionais como desenhadores gráficos, fotógrafos, etc. Capacidade de corte: 8 folhas. Medidas gravadas na base com os tamanhos do papel standard. **A cisa**lha.

**ReXel**



4 Cortes em 1

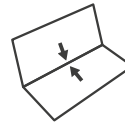


CÓD.  
**72135**


### CISALHA METÁLICA DE ROLDANAS 4 EM 1

Com quatro estilos de corte possíveis: reto, ondulado, dobrado ou pré-cortado. A cisaalha rotativa SmartCUT™ A425 4 em 1 é a escolha dos profissionais criativos. Pode cortar até 10 folhas. Altere a lâmina de forma fácil e segura com apenas um toque no seletor. Formatos de layout na base. Graduação em cm, polegadas e diagonais. Base de metal. Pisa papéis incluído. 2 anos de garantia. Medidas: 298 x 501 x 108 mm. **A cisa**lha.

**ReXel**



4 Cortes em 1




CÓD.  
**63174**

### CISALHA METÁLICA DE ROLDANAS 4 EM 1

Base metálica robusta oferece uma grande estabilidade e precisão durante o corte. Com 4 estilos de corte possíveis: reto, ondulado, dobrado prévio e pré-cortado. Permite cortar até 10 folhas. Permite alterar as lâminas de forma segura e fácil com apenas uma volta no seletor e gerar cartões de belo acabamento, convites ou pastas até formato Din A3. Graduação em centímetros, polegadas e diagonais. Medidas gravadas na base com formatos standard. Pisa papéis incorporado. 2 anos de garantia. Medidas: 265 x 590 x 77 mm. **A cisa**lha.

**Fellowes**



CÓD.  
**79565**

### CISALHA METÁLICA DE ROLDANAS

Cisaalha metálica de rolo com base metálica e lâmina de aço SafeCut™, mantém-se na cabeça e não emerge até ao momento de realizar o corte. Guia de corte para formatos DIN A4, fotos e régua para cortes em ângulo. Barra compressora de papel transparente e ajustável que garante um corte mais preciso. Com apoios antideslizantes. Departamento integrado na base para guardar as lâminas de reposição. Lâminas de substituição (4 uds. incluídas). Capacidade de corte: 10 folhas de papel de 80 g/m². Comprimento de corte: 320 mm. Medidas: 470 x 210 x 80 mm. **A cisa**lha.

**DAHLE**



CÓD.	FORMATO	MEDIDAS
<b>155194</b>	DIN A4	550 x 360 mm
<b>155195</b>	DIN A3	705 x 360 mm

### CISALHA METÁLICA DE ROLDANAS

Cisaalha de roldanas prensado automático com base metálica. Lâmina circular e inferior retificada de aço com cabeça de plástico. Apoios de borracha antideslizantes. Capacidade de corte: 20 folhas. **A cisa**lha.



Unidade mínima de venda.



Unidade de venda especial. Sem especificação = venda unitária sem condição.

**RECARGAS DE CISALHAS**



Möbius+Ruppert

CÓD.  
**72756**

**CABEÇA DE CORTE**

Reposição para cisalhas M+R modelos 6726 (cód. 25376), 6746 (cód. 58069) e 6832 (cód. 37547). **A cabeça.**



CÓD.  
**155198**

**CABEÇA DE CORTE**

Cabeça de corte para DAHLE códigos 155194 e 155195. **A cabeça.**



Möbius+Ruppert

CÓD.  
**96314**

**CABEÇA DE CORTE**

Reposição para cisalhas M+R modelo 6132 (Cód. 25377). **A cabeça.**



CÓD. REF.  
**64586** KF17014

**CABEÇA DE CORTE**


Cabeça de corte para cisalha metálica (cód. 78825 e 78826). Ideal para cortes precisos de papel, cartão e fotografias. **A cabeça.**



**GUILHOTINAS DE ALAVANCA**



Möbius+Ruppert



CÓD.  
**37546**

**GUILHOTINA PLÁSTICA DE ALAVANCA**

Base de plástico. Lâmina inferior de aço temperado, com vareta para proteger os dedos. Corta até Din A4 ao baixo. Capacidade de corte: 6 folhas. Comprimento de corte: 320 mm (Din A4). Medidas: 440 x 180 x 67 mm. **A guilhotina.**



Möbius+Ruppert



CÓD.	CORTE MÁXIMO	MEDIDAS BASE
<b>26698</b>	260 mm*	330 x 160 mm
<b>26699</b>	320 mm	390 x 160 mm

\* Formato fotográfico

**GUILHOTINA METÁLICA DE ALAVANCA**

Com base robusta em alumínio, lâmina inferior em aço temperado, com vareta para proteger os dedos e linhas marcadas em centímetros e polegadas. Capacidade de corte: 8 folhas. Disponível em vários formatos com diversos comprimentos de corte. **A guilhotina.**



CÓD.  
**39200**

**GUILHOTINA PLÁSTICA DE ALAVANCA**


Base de plástico e metal. Lâmina não afiada, com cabo ergonômico e muito suave. Corta até Din A4. Capacidade de corte: 8 folhas. Comprimento de corte: 320 mm. Medidas: 600 x 200 mm. **A guilhotina.**



CÓD. REF.  
**152489** KF11241

**GUILHOTINA METÁLICA DE ALAVANCA**


Com base de metal, perfeita para casa ou para escritório. A lâmina apresenta um corte preciso e limpo. Com pega ergonômica. Corta até Din A4. Capacidade de corte: até 10 folhas de papel de 80 g/m<sup>2</sup>. Comprimento de corte: 320 mm. Medidas: 250 x 320 mm. **A guilhotina.**





## GUILHOTINAS DE ALAVANCA

ReXel



CÓD.  
75374

### GUILHOTINA PLÁSTICA DE ALAVANCA

Perfeita para casa ou para escritório. Proteção lâmina de corte. Lâmina de aço inoxidável, autoafiável. Base com medidas gravadas em centímetros e em polegadas. Corta até 10 folhas de papel Din A4. Medidas: 359 x 438 x 68 mm. **A guilhotina.**

ReXel



CÓD.  
63175



### GUILHOTINA PLÁSTICA DE ALAVANCA

Corta de forma segura, rápida e precisa. Perfeita para uso doméstico ou para o escritório profissional. Base leve de plástico ABS. Pés antideslizantes. Proteção da lâmina de corte. Lâmina de aço inoxidável autoafiável. Trinco para bloquear a lâmina quando parada. Punho ergonômico. Base com medidas gravadas em centímetros e em polegadas. Corta até 10 folhas de papel Din A3. 2 anos de garantia. Medidas: 350 x 670 x 297 mm. **A guilhotina.**

Fellowes



CÓD.  
79566



### GUILHOTINA METÁLICA DE ALAVANCA

Guilhotina metálica de alavanca com base metálica e lâmina de aço inoxidável SafeCut TM, coberta para a segurança do usuário. Guias de corte para formatos DIN A4. Prensador de papel que garante um corte mais preciso. Com pés antideslizantes. Capacidade de corte: 10 folhas de papel de 80 g/m<sup>2</sup>. Medidas da base: 550 x 210 mm. **A guilhotina.**

KOBRA<sup>®</sup>  
Shredlers Australia Pty Ltd



CÓD.	CORTE MÁXIMO	MEDIDAS BASE
27431	360 mm	400 x 300 mm



### GUILHOTINA METÁLICA DE ALAVANCA

Guilhotina de alavanca, cortes retos. Base sólida metálica, onde indica os distintos formatos de papel. Proteção de segurança metálica. Capacidade de corte de 15 folhas de 80 g/m<sup>2</sup>. **A guilhotina.**

KOBRA<sup>®</sup>  
Shredlers Australia Pty Ltd



CÓD.	CORTE MÁXIMO	MEDIDAS BASE
27433	360 mm	400 x 300 mm
27434	460 mm	500 x 355 mm

### GUILHOTINA METÁLICA DE ALAVANCA

Guilhotina de alavanca, cortes retos. Base sólida metálica, onde indica os distintos formatos de papel. Proteção de segurança de plástico. Capacidade de corte de 25 folhas de 80 g/m<sup>2</sup>. **A guilhotina.**



## GUILHOTINAS PROFISSIONAIS DE ALAVANCA

YOSAN



CÓD.  
78098



### GUILHOTINA METÁLICA DE ALAVANCA

Máquina de cortar com base metálica e medidas gravadas. Lâmina de aço. Dupla proteção para as mãos mediante visor transparente. Cabo ergonômico suave antivibrações. Régua regulável. Qualidade profissional. Capacidade de corte: 13 folhas de 80 g/m<sup>2</sup>. Corte máximo formato Din A3. Comprimento de corte 450 mm. Medidas: 580 x 260 x 350 mm. **A guilhotina.**

DAHLE



CÓD.	FORMATO	MEDIDAS
155196	DIN A4	440 x 265 mm
155197	DIN A3	513 x 365 mm



### GUILHOTINA METÁLICA DE ALAVANCA

Guilhotina de alavanca profissional. Com base de corte metálica. Lâminas de aço de Solingen. Com sistema protetor exclusivo de painel rotativo ao longo da lâmina. Capacidade de corte de 35 folhas de 80 g/m<sup>2</sup>. **A guilhotina.**



Unidade mínima de venda.



Unidade de venda especial. Sem especificação = venda unitária sem condição.

**GUILHOTINAS PROFISSIONAIS DE ALAVANCA**

Q-CONNECT®



CÓD. REF.  
**156359** KF16916

**GUILHOTINA METÁLICA DE ALAVANCA**

Guilhotina manual profissional com capacidade para 400 folhas. Comprimento do corte: 330 mm. Espessura de corte: 40mm. Base metálica graduada. Com diferentes sistemas de proteção. Corte com bloqueio de segurança. Medidas: 600 x 435 x 250 mm. **A guilhotina.**

YOSAN



CÓD.  
**57066**

**GUILHOTINA METÁLICA DE ALAVANCA**

Comprimento de corte: 370 mm. Capacidade de corte de 150 folhas. Sistema de proteção. Esquadro gradual. Topo lateral ajustável. Visor e corte manual. Medidas: 470 x 450 mm. **A guilhotina.**



**MÁQUINA DE DOBRAR PAPEL**

YOSAN



CÓD.  
**155826**

**DOBRADORA DE PAPEL MYP 7200**

Trabalha os formatos Din A4 e A5. Faz 4 sistemas de dobragem: zig-zag ou carta, tríptico, metade simples e metade dupla. Dobra até 3 folhas simultaneamente em alimentação manual, também documentos agrafados. Dobra 1 folha em alimentação automática. Capacidade até 50 folhas na bandeja. Medidas: 340 x 520 x 270 mm. **A dobradora.**

**ÍNDICE DE SÍMBOLOS CAIXAS REGISTRADORAS**



Número de dígitos



Tecla %



Número de departamentos



Conexão PC



Tecla de duplo zero



Tecla de avanço de papel



Número de artigos



Visor de cliente

**CAIXAS REGISTRADORAS**

olivetti



CÓD. REF.  
**49414** B985002

**REGISTADORA ECR6800**

Caixa registradora eletrônica alfanumérica. Impressora térmica alfanumérica, profissional, silenciosa e robusta. Visor alfanumérico para operador e visor orientado para o cliente. Diário eletrônico de 3000 linhas. Até 40 PLUs programáveis e 8 códigos de operador. Teclado completo com acesso direto a 40 departamentos. Cabeçalho personalizável até 10 linhas. Medidas: 328 x 425 x 284 mm. Peso: 6,1 kg. **A caixa registradora.**

olivetti



CÓD. REF.  
**72842** B4393001

**REGISTADORA ECR 8200S**

Display gráfico 8 linhas para operador. Impressora térmica alfanumérica profissional de 10 lin/seg. Realiza fatura simplificada nominativa (dados do comprador). Diário eletrônico de 12.000 linhas ampliado com sd. Capacidade para logo gráfico programável. 99 departamentos/10 grupos de departamento. Até 3000 plu's. 4 Tipos de iva. 15 funcionários/5 tipos de pagamento. Gaveta grande separável: 8 comp. moedas/4+1 para notas. Leitor de cartões SD. Funções de restauração. USB para configuração desde PC. Interface série para conexão de leitor de códigos. Medidas: 410 x 430 x 297 mm. Peso: 9,9 kg. **A caixa registradora.**

